

Guía de pedidos de Orchestrate para partners de Motorola y Avigilon



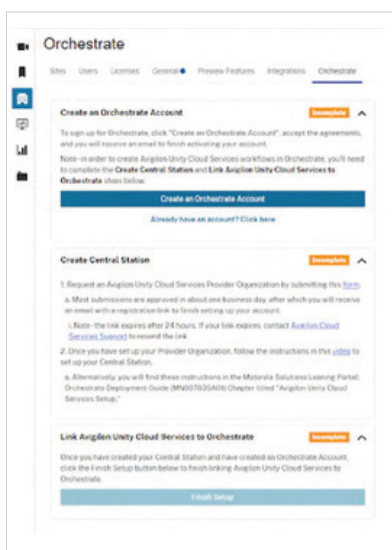
→ Opción 1

Auto-registro a través de Avigilon Unity Cloud Services

Opción recomendada para clientes que tienen o planean utilizar Unity Cloud Services

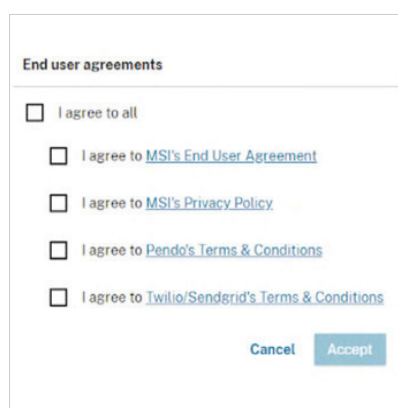
Paso 1:

Dentro de Unity Cloud Services, dentro de la sección de integración, haga clic en "Crear una Cuenta de Orchestrate" bajo la nueva pestaña 'Orchestrate'



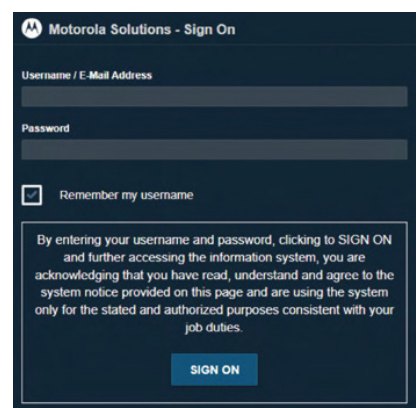
Paso 2:

Acepte los Acuerdos Legales, la Política de Privacidad, y los Términos y Condiciones



Paso 3:

Establezca su contraseña e inicie sesión en Orchestrate



Comunicaciones automáticas al "Aceptar":

Se recibirán dos comunicaciones, para establecer su contraseña y darle la bienvenida a Orchestrate.



→ Opción 2

Formulario simple de Google para crear una cuenta

Opción recomendada para clientes que no disponen de Unity Cloud Services

Complete el Formulario de Google
"Requisitos para Cuenta de Orchestrade"

Quién: Partner de Canales o Representantes de Motorola Solutions

Información Requerida:

Información de contacto de la cuenta (nombre y dirección de email)
Partner y/o consumidor final

¿Qué sucede una vez que es completado?

- Motorola Solutions creará y activará una cuenta en 3-5 días hábiles
- Recibirá **dos** comunicaciones, para establecer su contraseña y darle la bienvenida a Orchestrade

Haga clic [aquí](#) para ver el formulario

Para más información, visite www.motorolasolutions.com



Motorola Solutions, Inc. 500 West Monroe Street, Chicago, IL 60661 U.S.A motorolasolutions.com

MOTOROLA, MOTO, MOTOROLA SOLUTIONS y el logotipo de la M estilizada son marcas comerciales o marcas comerciales registradas de Motorola Trademark Holdings, LLC, y se utilizan bajo licencia. El resto de las marcas comerciales son propiedad de sus respectivos dueños. ©2025 Motorola Solutions, Inc. Todos los derechos reservados. 08-2025 [DB]