

Accesorios de cámara corporal V500

Conectividad sin esfuerzo.
Información confiable.

CONTENIDO

Modelos de cámara	2
Sujeciones y arneses Klick Fast	3
Sujeciones de liberación rápida	5
Sujeciones y arneses de ajuste perfecto	6
Accesorios de carga, asignación y acoplamiento	7







MOTOROLA SOLUTIONS

Modelos de cámara










Obtenga el modelo que le sea más adecuado

Con la opción de cuatro placas de soporte diferentes para el V500, puede configurar una solución que funcione para los diferentes roles y uniformes de su equipo. Ya sea que sus oficiales usen camisas, chalecos o chaquetas, tenemos lo que necesita. Los cuatro modelos son idénticos en rendimiento y especificaciones.









MODELOS DE CÁMARA		
IMAGEN	DESCRIPCIÓN	CÓDIGO DE PIEZA
	Adecuado para adjuntar a opciones de sujeción Klick Fast	V500-KF
	Adecuado para adjuntar a opciones de sujeción de liberación rápida	V500-QR
	Adecuado para adjuntar a opciones de sujeción de ajuste perfecto	V500-VF
	Viene con una pinza de cocodrilo instalada de fábrica	V500-ALIG




Sujeciones y arneses Klick Fast

SUJECIONES KLICK FAST		
IMAGEN	DESCRIPCIÓN	CÓDIGO DE PIEZA
	Acoplamiento atornillado para uniforme Klick Fast	KF-SCREW
	Acoplamiento en asa para radio Klick Fast	KF-LOOP
	Abrazadera de acoplamiento Klick Fast (acoplamiento Klick Fast de bolsillo)	KF-DOCKCLAMP
	Hombreira de acoplamiento Klick Fast	KF-DOCKEP
	Conjunto de montaje magnético Klick Fast (con imanes)	KF-MAGMOUNT2
	Acoplamiento Klick Fast para chalecos MOLLE	KF-MOLLEVEST
	Acoplamiento de botón Klick Fast (macho)	KF-DOCKBUTTONM

Sujeciones y arneses Klick Fast

SUJECIONES KLICK FAST		
IMAGEN	DESCRIPCIÓN	CÓDIGO DE PIEZA
	Acoplamiento de botón Klick Fast (hembra)	KF-DOCKBUTTONF
	Asa de cinturón Klick Fast	KF-DOCK05BVELCRO
	Acoplamiento para mochila Klick Fast	KF-DOCKRUCKSACK
	Pinza de cocodrilo Klick Fast	KF-DOCKCROCCLIP
	Pinza de cocodrilo Klick Fast (con accesorio antinclinación)	KF-DOCKCROCCLAT
ARNESES KLICK FAST		
IMAGEN	DESCRIPCIÓN	CÓDIGO DE PIEZA
	Arnés de pecho de 3 puntos Klick Fast	KF-HARN3
	Arnés de pecho de 4 puntos Klick Fast	KF-HARN4
	Arnés de hombro Klick Fast	KF-HARN5

Sujeciones de liberación rápida




SUJECIONES KLIK FAST DE LIBERACIÓN RÁPIDA*		
IMAGEN	DESCRIPCIÓN	CÓDIGO DE PIEZA
	Broche de liberación rápida Klick Fast	VB-400-QR-KFSTUD
	Montura de inclinación de liberación rápida Klick Fast	VB-400-QR-KFTILT
	Montura de inclinación amplia de liberación rápida Klick Fast	VB-400-QR-KF-TILT2
OTRAS SUJECIONES		
IMAGEN	DESCRIPCIÓN	CÓDIGO DE PIEZA
	Pilar de cámara deportiva de liberación rápida	VB-400-QR-SPORT

* Permite compatibilidad con todas las sujeciones y arneses Klick Fast en las páginas 3 y 4.




Sujeciones y arneses de ajuste perfecto

SUJECIONES DE AJUSTE PERFECTO

IMAGEN	DESCRIPCIÓN	CÓDIGO DE PIEZA
	Montura magnética de ajuste perfecto	VB-400-VF-MAG
	Montura MOLLE doble de ajuste perfecto	VB-400-VF-MOL2
	Montura MOLLE simple de ajuste perfecto	VB-400-VF-MOL1-HR


ARNESES DE AJUSTE PERFECTO

IMAGEN	DESCRIPCIÓN	CÓDIGO DE PIEZA
	Arnés de pecho de 4 puntos de ajuste perfecto	VB400-VF-HARN4

Accesorios de carga, asignación y acoplamiento

La función Smart Dock de la V500 garantiza que su equipo siempre pueda tomar una V500 rápidamente cuando lo necesite; con la carga y descarga rápidas, las opciones de montaje en escritorio o pared y las capacidades de asignación táctil RFID, se adapta perfectamente a su arquitectura y sus equipos existentes.

ESTACIONES DE ACOPLAMIENTO

IMAGEN	DESCRIPCIÓN	CÓDIGO DE PIEZA
	SmartDock V500 de 10 puertos, PSU, cable de alimentación para RU	V500-SMDOCK10-UK
	SmartDock V500 de 10 puertos, PSU, cable de alimentación para EU	V500-SMDOCK10-EU
	SmartDock V500 de 10 puertos, PSU, cable de alimentación para AUS	V500-SMDOCK10-AUS
	SmartDock V500 de 10 puertos, PSU, sin cable de alimentación	V500-SMDOCK10-ROW




ESPECIFICACIONES TÉCNICAS

Capacidad de cámaras	10 cámaras corporales V500
Conectividad	Gigabit Ethernet 2 puertos USB 2.0 para configuración y compatibilidad con lector de RFID
Seguridad	AES-256
Opciones de montaje	Escritorio o pared*
Dimensiones	200 x 38 x 436 mm (7,9 x 1,5 x 17,1")
Alimentación	PSU de 15 V/7 A, entrada de 100 a 240 V (suministro de PSU) Menos de 4 horas para recargar un V500
Temperaturas de funcionamiento	De 0 °C a 25 °C (de 32 °F a 77 °F)

* Soporte de montaje en pared no proporcionado.



Aprovecha tus tarjetas existentes de identificación o de acceso a puertas para que la verificación por cámara sea más sencilla. Los usuarios pueden revisar una cámara por su cuenta sin tener que acceder en absoluto al software de fondo, lo que ahorra tiempo al inicio de un turno, a la vez que garantiza que se mantenga la cadena de custodia.

SOLUCIONES DE ASIGNACIÓN		
IMAGEN	DESCRIPCIÓN	CÓDIGO DE PIEZA
	Lector de RFID RF-220	RF-220
	Etiqueta adhesiva de RFID (x10)	RF-STICKER-10
	Tarjeta de RFID (x10)	RF-CARD-10

Obtenga más información en motorolasolutions.com/v500



Motorola Solutions Ltd. Nova South, 160 Victoria Street, London, SW1E 5LB, United Kingdom

Availability is subject to individual country law and regulations. All specifications shown are typical unless otherwise stated and are subject to change without notice. MOTOROLA, MOTO, MOTOROLA SOLUTIONS and the Stylized M Logo are trademarks or registered trademarks of Motorola Trademark Holdings, LLC and are used under license. All other trademarks are the property of their respective owners.

© 2022 Motorola Solutions, Inc. All rights reserved. 11-2023