

Zubehör für die Bodycam V500

Volle Konnektivität.
Unanfechtbare Beweise.

INHALT

Kameramodelle	2
Klick Fast-Halterungen und -Tragegurte	3
Schnellverschlusshalterungen	5
Close Fit-Halterungen und -Tragegurte	6
Zubehör zum Laden, Zuweisen und Docking	7




Kameramodelle










Finden Sie das Modell, das am besten zu Ihren Bedürfnissen passt

Mit vier verschiedenen Trägerplatten für die V500 können Sie eine Lösung konfigurieren, die für die verschiedenen Rollen und Uniformen in Ihrem Team geeignet ist. Egal, ob Ihre Einsatzkräfte Hemden, Westen oder Jacken tragen, wir haben eine passende Lösung für Sie. Alle vier Modelle sind hinsichtlich Leistung und Spezifikationen identisch.









KAMERAMODELLE		
BILD	BESCHREIBUNG	ARTIKELCODE
	Kompatibel mit Klick Fast-Befestigungsoptionen	V500-KF
	Kompatibel mit Schnellverschluss-Befestigungsoptionen	V500-QR
	Kompatibel mit Close Fit-Befestigungsoptionen	V500-VF
	Inklusive werkseitig montiertem Krokodilclip	V500-ALIG



Klick Fast-Halterungen und -Tragegurte




KLICK FAST-HALTERUNGEN		
BILD	BESCHREIBUNG	ARTIKELCODE
	Klick Fast-Uniform-Anschraubdock	KF-SCREW
	Klick Fast-Halterung für Funkgerätschlaufe	KF-LOOP
	Klick Fast-Docking-Klemme (Klick Fast-Halterung für Taschen)	KF-DOCKCLAMP
	Klick Fast-Schulterklappenhalterung	KF-DOCKEP
	Magnetisches Klick Fast-Befestigungsset (mit Magneten)	KF-MAGMOUNT2
	Klick Fast-Halterung für MOLLE-Schutzwesten	KF-MOLLEVEST
	Klick Fast-Knopfhalterung (Herren)	KF-DOCKBUTTONM

Klick Fast-Halterungen und -Tragegurte


KLICK FAST-HALTERUNGEN		
BILD	BESCHREIBUNG	ARTIKELCODE
	Klick Fast-Knopfhalterung (Damen)	KF-DOCKBUTTONF
	Klick Fast-Gürtelschlaufe	KF-DOCK05BVELCRO
	Klick Fast-Rucksackhalterung	KF-DOCKRUCKSACK
	Klick Fast-Krokodilklemme	KF-DOCKCROCCLIP
	Klick Fast-Krokodilklemme (mit Anti-Neigungsvorrichtung)	KF-DOCKCROCCLAT
KLICK FAST-TRAGEGURTE		
BILD	BESCHREIBUNG	ARTIKELCODE
	Klick Fast-3-Punkt-Brustgurt	KF-HARN3
	Klick Fast-4-Punkt-Brustgurt	KF-HARN4
	Klick Fast-Schultergurt	KF-HARN5

Schnellverschlusshalterungen

KLICK FAST-SCHNELLVERSCHLUSSHALTERUNGEN*

BILD	BESCHREIBUNG	ARTIKELCODE
	Klick Fast-Schnellverschlusskopf	VB-400-QR-KFSTUD
	Schwenkbare Klick Fast-Schnellverschlusshalterung	VB-400-QR-KFTILT
	Breite, schwenkbare Klick Fast-Schnellverschlusshalterung	VB-400-QR-KF-TILT2




ANDERE HALTERUNGEN

BILD	BESCHREIBUNG	ARTIKELCODE
	Schnellverschluss-Sportkamerahalterung	VB-400-QR-SPORT


* Ermöglichen die Kompatibilität mit allen Klick Fast-Halterungen und -Tragegurten auf den Seiten 3 und 4.

Close Fit-Halterungen und -Tragegurte

CLOSE FIT-HALTERUNGEN

BILD	BESCHREIBUNG	ARTIKELCODE
	Magnetische Close Fit-Halterung	VB-400-VF-MAG
	Doppelte Close Fit-Halterung für MOLLE-Schutzwesten	VB-400-VF-MOL2
	Einzelne Close Fit-Halterung für MOLLE-Schutzwesten	VB-400-VF-MOL1-HR

CLOSE FIT-TRAGEGURTE

BILD	BESCHREIBUNG	ARTIKELCODE
	Close Fit-4-Punkt-Brustgurt	VB400-VF-HARN4

Zubehör zum Laden, Zuweisen und Docking

Die Smart Dock V500 sorgt dafür, dass Ihre Bodycams schnell wieder für die nächste Schicht bereitstehen. Mit Schnelllade- und -übertragungsfunktionen, der Wahl zwischen Tisch- und Wandmontage und RFID Touch Assign integriert sie sich nahtlos in die bestehende Gerätestruktur.

DOCKINGSTATIONEN

BILD



BESCHREIBUNG

SmartDock V500 mit 10 Anschlüssen, Netzteil, UK-Netzkabel

ARTIKELCODE

V500-SMDOCK10-UK

SmartDock V500 mit 10 Anschlüssen, Netzteil, EU-Netzkabel

V500-SMDOCK10-EU

SmartDock V500 mit 10 Anschlüssen, Netzteil, AUS-Netzkabel

V500-SMDOCK10-AUS

SmartDock V500 mit 10 Anschlüssen, Netzteil, kein Netzkabel

V500-SMDOCK10-ROW

TECHNISCHE DATEN

Kamerakapazität 10 x Bodycam V500

Konnektivität Gigabit-Ethernet
2 x USB-2.0-Anschlüsse zur Konfiguration und Unterstützung
für RFID-Lesegeräte

Sicherheit AES-256

Befestigungsoptionen Tisch oder Wand*

Abmessungen 200 x 38 x 436 mm (7,9 x 1,5 x 17,1 Zoll)

Strom Netzteil 15 V/7 A, Eingang 100–240 V
(Netzteil im Lieferumfang enthalten)
< 4 Stunden zum Aufladen einer V500

Betriebstemperatur 0 °C bis 25 °C (32 °F bis 77 °F)

* Wandhalterung nicht im Lieferumfang enthalten.



Mit Ihren vorhandenen Zugangs- oder ID-Karten wird das Auschecken der Kameras zum Kinderspiel. Einsatzkräfte können eine Kamera ohne direkten Zugriff auf die Backend-Software selbst auschecken. Das spart zu Schichtbeginn Zeit und gewährleistet gleichzeitig die Beweismittelkette.

ZUWEISUNGSLÖSUNGEN		
BILD	BESCHREIBUNG	ARTIKELCODE
	RFID-Lesegerät RF-220	RF-220
	RFID-Klebeetiketten (x10)	RF-STICKER-10
	RFID-Karte (x10)	RF-CARD-10

Weitere Informationen finden Sie unter
motorolasolutions.com/v500



Motorola Solutions Ltd. Nova South, 160 Victoria Street, London, SW1E 5LB, United Kingdom

Availability is subject to individual country law and regulations. All specifications shown are typical unless otherwise stated and are subject to change without notice. MOTOROLA, MOTO, MOTOROLA SOLUTIONS and the Stylized M Logo are trademarks or registered trademarks of Motorola Trademark Holdings, LLC and are used under license. All other trademarks are the property of their respective owners.

© 2022 Motorola Solutions, Inc. All rights reserved. 11-2023